

Streetart heeft zijn plaats opgeëist in het Roeselaarse straatbeeld en is here to stay. Open de Street Art Cities-app en ga op zoek naar de mooiste murals aan de hand van een digitale kaart. Met dit plan helpen we je alvast op pad via een selectie kunstwerken die je volgens Street Art Cities-hunter Nik Brouckaert niet mag missen.

#### Hoe werkt het?

1. Download de gratis app 'Street Art Cities' in de App Store of via Google Play of scan de QR-code.
2. App gedownload? Zoek naar 'Roeselare' of vind onze stad terug tussen de 'official partners'.
3. Je ontdekt alle kunstwerken op een handige digitale kaart en navigeert eenvoudig naar de verschillende murals.

Laat je overdonderen door fantastische murals van nationale en internationale artiesten, waarvan hun werk tot ver buiten de landgrenzen te bezichtigen is.

Wist je dat je in de Roeselaarse binnenstad gebruik kan maken van het gratis wifi-netwerk?



Roeselarenaar Nik Brouckaert is sinds 2017 gebeten door de streetartmicrobe en heeft een neus voor kleurrijke gevels, gigantische muurschilderijen en kunstzinnige ingrepen. Als hunter voor Street Art Cities gaat hij op zoek naar de recentste murals in de regio en voegt ze toe in de app.

De hunters van Street Art Cities zijn actief in meer dan 500 steden en gemeenten over de hele wereld.



### 1 Koppenmuur KOERS

Door Jools (BE)  
Museumtuin KOERS, Polenplein 15

Op deze Koppenmuur worden alle Belgische wereldkampioenen wiefrennen vereeuwigd door de Izegemse Julie Vercurryse. Freddy Maertens kwam als eerste aan de beurt n.a.v. zijn 70ste verjaardag in 2022. Enkele maanden later volgde zeventvoudig wereldkampioene Yvonne Reynders. In 1963 streeden Benoni Beheynt en Rik Van Looy om WK-winst in Ronse. Beheynt sprintte toen

naar de overwinning. N.a.v. dit jubileum en de nakende 90ste verjaardag van Van Looy werden beide kampioenen in 2023 vereeuwigd. Enkele maanden later vervoegde Lotte Kopecky het viertal. Lotte was de eerste actuele wereldkampioene, en nog actieve wielrenster, die een plekje wist te veroveren op de Koppenmuur. Elk jaar komen er nieuwe wereldkampioenen bij.



### 2 C.M.Y.K.

Door Jaune (BE) en Denis Meyers (BE)  
Trakelweg 3

Dit werk gaat al even mee. Toch willen we je het niet onthouden. Het is heel uitzonderlijk dat de figuren van de Brusselse stencilschilder Jaune levensgroot worden afgebeeld. Jaune staat bekend voor zijn verhalende werken waarin vulnismannen de hoofdrol spelen: arbeiders gekleed in extreem zichtbare fluo kleding, maar toch 'onzichtbaar' zijn.

Let op de invloed van Denis Meyers. Zijn herkenbare typografie spot je ook bij de gigantische mural van Jempi Monseré in de Bruanestraat.

Onderweg naar de volgende mural bots je ter hoogte van de Spanjestaart 127 op werk van Oli-B. Het kleurrijk werk 'Totem N°6' wordt stilaan overgenomen door de natuur. Ook dat is streetart.



11x niet te missen streetart volgens Street Art Cities-hunter Nik Brouckaert

# Streetart

Heb je nog vragen of wens je meer info? Spring dan zeker eens binnen in ons toeristisch onthaal.

Merk je een fout op het parcours? Geef ons een seintje.

VISIT ROESELARE

Polenplein 15, 8800 Roeselare | ☎ 051 26 24 00  
✉ visit@roeselare.be | 🌐 visitroeselare.be

#### Colofon:

editie 2024  
foto's: Marc Wallican, Maarten Devooldere, Eigen diensten  
Redactie en vormgeving: Stad Roeselare



### 8 Jonge dame liggend in een veld met bloemen

Door TelmoMiel (NL)  
Handelsstraat 37

Ga even off road. Tussen het Algemeen Ziekenhuis Delta en woonzorgcentrum De Waterdam vind je een fiets-wandelpad dat leidt naar het imposante kunstwerk van het Nederlands kunstenaarsduo TelmoMiel uit 2020. De mural meet liefst 18 op 16 meter en is bedoeld als verlengstuk van de tuin van het woonzorgcentrum. De kunstwerken van TelmoMiel zijn creatief,

realistisch, humoristisch, kleurrijk, vrolijk, aangrijpend en speels. Het unieke karakter komt doordat de twee verschillende stijlen van de kunstenaars bijzonder goed en mooi samenkomen in één beeld. Blaas even uit en zettel je op één van de zitbanken vooraleer je je tocht voort zet. Wandel vervolgens verder naar de Brugsesteenweg richting het Stadspark.




### 5 Bué The Warrior

Door Bué (BE)  
Spinnersstraat 19

Her en der in de stad vind je 'Bué The Warrior' terug. Kleurrijke vogels van de Gentse graffiti-artiest Dave De Rop. Hij is de kleinzoon van Eduard De Rop, een van de eerste medewerkers van Willy Vandersteen, de geestelijke vader van Suske en Wiske. Zijn vader is nog steeds tekenaar bij Studio Vandersteen. Naar het voorbeeld van zijn vader en grootvader, was Dave De Rop vroeg bezig met tekenen. Toen

hij in 1991 in gesprek raakte met twee graffiti-artiesten, moedigden ze hem aan om het eens op de stadsmuren te proberen, wat hij diezelfde avond deed. Wist-je-datje: eerst werkte Dave De Rop onder de naam 'Burp', later verving hij de letters RP door de letter E, puur uit esthetische overwegingen. Dat 'buée' 'damp' betekent in het Frans, vond Bué een leuke bijkomstigheid: overal aanwezig en afwezig tegelijk. 'The Warrior' voegde hij later toe om aan te geven dat hij niet makkelijk opgeeft.

Even verderop ter hoogte van de Brugsesteenweg spot je Bué The Warrior nog een keertje. Open de app van Street Art Cities en ontdek waar alle Roeselaarse Bués verscholen zitten.



### 9 Zwarte Leeuw

Door Wietse Hindryckx (BE)  
Zwarte Leeuwstraat 54

De Brugse streetartkunstenaar 'Wietse' Hindryckx is geen onbekende in de streetartwereld. In zijn thuisstad Brugge veroverde hij - in samenwerking met andere Belgische kunstenaars - het streetartfestival 'The (Sea) Bridges' (2020, 2021, 2022). Sinds 2016 prijkt een reusachtige zwarte leeuw - naar de gelijknamige

straatnaam - ter hoogte van deze parking. Vlak voor kunstenaar Wietse aan dit pareltje begon, ging hij vier maanden op reis naar het Oosten. Vandaar de Thaise invloeden in zijn werk. Typerend aan zijn werk zijn de zwart-witkleuren en de combinatie tussen realisme en cartoons.




### 6 Helden

Door Rufus (BE) en Pieter Bostoen (BE)  
Traxweg 1

Wandel richting TRAX, de creatieve ontmoetingsplek #VANRSL. Je vindt er werk van Pieter Bostoen en Rufus aka Jill Hemerick. Pieter ontfermde zich over de achtergrond, terwijl Rufus de font 'Helden' vorm gaf. Het werk verwijst naar alle lokale helden van de coronapandemie. Remember? Op de TRAX-site staat een

legale graffiti-muur. Hier kan je als jonge kunstenaar tonen wat je in je mars hebt. Wist je dat naar aanleiding van de Junior Stadsdichterverkiezing Rufus de laatste jaren de eer kreeg om het winnende gedicht te vereeuwigden in het straatbeeld? Neem een kijkje in de app van Street Art Cities en ontdek alle werken.



### 10 De Bolhoed van Albrecht Rodenbach

Door TelmoMiel (NL)  
Kokelaarstraat 34

In de Kokelaarstraat stoot je voor de tweede keer op werk van het Nederlands kunstenaarsduo TelmoMiel. 'De Bolhoed van Albrecht

Rodenbach' is een realistische weergave van iets domerigs en surrealistisch. Wandel verder langs smalle steegjes richting het Wortelstraatje.




### 7 Gelukkiger

Door Pink Painter (BE)  
Kleine Bassin

Wandel verder over de Kleine Bassin naar de Ronde Kom. Je kruiste eerder al het werk van SozyOne dat in het herdenkingsjaar van Albrecht Rodenbach het daglicht zag. De Antwerpse Jasmine Roemendaal oftewel Pink Painter vereeuwigde twee gedichten. 'Gelukkiger' kreeg

een permanent plekje ter hoogte van de Kleine Bassin op een boogschuit van het centrum. Het kleurrijk werk fleurt dit rustige plekje helemaal op. Daarnaast spot je in de Blekerijstraat ook het gedicht 'Wellekom'.



### 11 Wortelstraatje

Door Djoels (BE) en David Maertens (BE)  
Wortelstraat

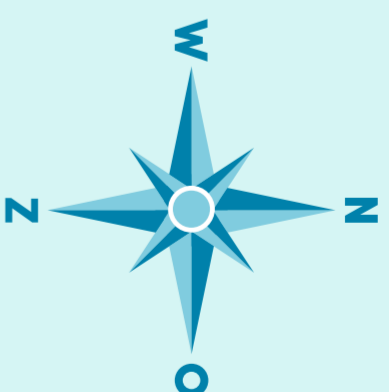
De gigantische konijnen en rennende kabouters begeleiden je naar het werk van Djoels dat verwijst naar... juist ja, het Wortelstraatje. De artieste laat in haar tattoooshaap haar creativiteit de vrije loop, maar ook in Roeselare tref je enkele van haar murals. Niet enkel op

Roeselaars grondgebied trouwens. In 2024 nomineerde Street Art Cities een kunstwerk van Djoels in de categorie 'Best Mural'. Jammer genoeg kan je het werk niet bezichtigen dicht bij de deur, maar in Ondarroa, een kustgemeente in het Spaans Baskenland.



# Roeselaarse streetart wandeling

Afstand: 7 km



### Legende

- 3** Streetart wandeling
- G** Groenzone
- i** Toerisme Roeselare
- P** Parking
- B** Station
- Fl** Flessenhuur
- PO** Politiekantoor
- SP** Speelpleintje

### Vlot parkeren in Roeselare

**Wallenparking**  
350 parkeerplaatsen  
Ingang: Wallenstraat 49, 8800 Roeselare

**Parking De Munt**  
202 parkeerplaatsen  
Ingang: Henri Horriestraat 29, 8800 Roeselare

**Parking De Spijl**  
108 parkeerplaatsen  
Ingang: Hippoliet Spilleboudreef 8800 Roeselare

**Parking Ooststraat/Station**  
550 parkeerplaatsen  
Ingang: Jules Lagelbaan, of Beversesteenweg, 8800 Roeselare

## Familiezoektocht

Afstand: 1,5 km

Je staat waarschijnlijk te popelen om aan de zoektocht te beginnen. Super! Tijdens deze leuke fotozoektocht ontdek je enkele creatieve ingrepen in het hart van de stad.

Deze wandeling start aan **KOERS, Museum van de Wielersport** (Polenplein 15).

Klaar? Veel plezier!

### 1 Museumtuin - KOERS

**Gevoonden?**  
Check!

Kijk naar het museum KOERS waar ook het toeristisch onthaal en vijfde punt gevestigd is. Wandel onder de rechte poortdoorgang en zoek naar deze mini Vonne Reyniers.



### 2 Graffiti Jam

**Gevoonden?**  
Check!


Wandel langs de speeltuin ter hoogte van KOERSkafee door richting de 'Graffiti Jam'. Op deze kleurrijke muur konden jonge kunstenaars zich volledig laten gaan. Spot jij de man met de koerspet?



### 3 Wortelstraatje

**Gevoonden?**  
Check!


Passer terugg richting KOERS. Langs het Polenplein wandel je verder richting het Poststraatje. Sla op het einde rechtsaf en steek (voorzichtig) de straat over naar het Wortelstraatje. 5 Avonds herleeft dit smalle steegje met een leuke projectje.



### 4 De Munt - Citroenstraatje

**Gevoonden?**  
Check!

Wandel verder richting de H. Consciencestraat. Via de Henri Horriestraat kom je op De Munt terecht. Leuke concept stores en hippe designwinkels zijn hier gehuisvest. Wandel over De Munt tot je de Citroenstraat (en de gigantische citroen) in het vizier krijgt. **Leuke doeltip:** neem een foto onder de citroen en trek een zo zuur mogelijk gezicht.



### 5 De Munt - Kenniscentrum ARHUS

**Gevoonden?**  
Check!

Keer terug van de Citroenstraat tot aan het kenniscentrum Aarhus. Wandel richting de achterzijde van de bibliotheek, langs het smalle steegje zonder naam. Vind jij het? Via een citroengele deur arriveer je in de Noordstraat.



### 6 Spiegelplafond

**Gevoonden?**  
Check!

Via de Noordstraat wandel je langs de Manestraat richting de Sint-Michielskerk. Je boest op het standbeeld van Marie-Louise De Meester. Sla linksaf richting het Kleine straatje dat uitmondt op de Grote Markt. Hou halt en kijk naar boven. Het is een ideaal plekje voor een selfie dankzij het heuse spiegelpaltond.

